

1. Загрузка открытого ключа сертификата электронной подписи в ЛК:

Система сбора отчетности
ТОГС: Приморскстат

Пользователь: 02345364 - ПРИМОРСКСТАТ

Показывать респондентов Организация: 02345364 - ПРИМОРСКСТАТ Выход

Главная страница Назначенные формы **Профиль** Заявки

Общая информация **Сертификаты** Контакты Получить данные о кодах Настройки **1** Смена пароля Настройка уведомлений

2

Список сертификатов

Фильтр

Обновить Сбросить

1 - 30 из 30

Владелец	Удостоверяющий центр	Серийный Номер	Статус	Действителен с	Действителен по
Приморскстат	ГМЦ Росстата	013784B685D3D85B8FEB1164388BB506BD	Действительный	07.12.2020	07.12.2021
Приморскстат	ГМЦ Росстата	013784B685D3D85B8FEB11653832CBF079	Действительный	07.12.2020	07.12.2021
Приморскстат	ГМЦ Росстата	013784B685D3D863A8EA11431BC640D2C5	Истек срок действия	10.12.2019	10.12.2020
Приморскстат	ГМЦ Росстата	013784B685D3D863A8EA11441BC0AE7C05	Истек срок действия	10.12.2019	10.12.2020

Добавить сертификат **3**

4

Выбрать вкладки **Профиль (1)** – **Сертификаты (2)** - **Добавить сертификат (3)**.

После сохранения сертификата нажать **Обновить (4)**, сертификат должен появиться в таблице.

2. Создание отчета:

Система сбора отчетности
ТОГС: Приморскстат

Пользователь: 02345364 - ПРИМОРСКСТАТ

Показывать респондентов Организация: 02345364 - ПРИМОРСКСТАТ Выход

Главная страница 1 Назначенные формы Профиль Заявки

Отчётные кампании Список отчётов 2 Формы отчётности Уведомления Загрузка отчётов

Список форм отчётности

3 Фильтр

4 ОКУД Наименование Периодичность

0601022

5 Обновить Сбросить

1 - 1 из 1

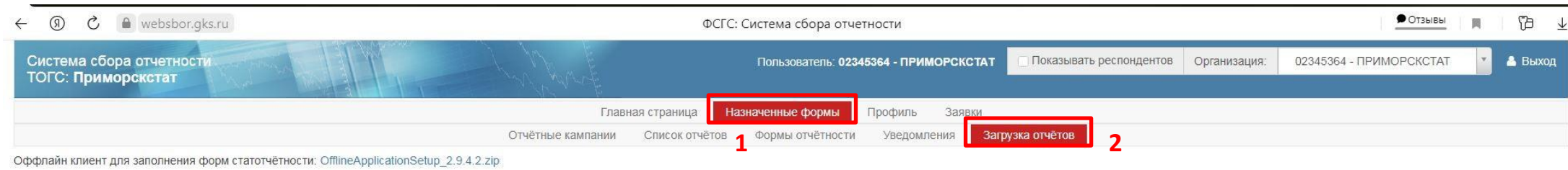
ОКУД	Наименование	Версия	Периодичность	Идентификационные признаки	Просмотр контролей	Отчитаться
0601022	1-МО.СВЕДЕНИЯ ОБ ОБЪЕКТАХ ИНФРАСТРУКТУРЫ МУНИЦИПАЛЬНОГО ...	01-02-2021	Годовая	oktmo(oktmo(ОКТМО))	Просмотр контролей	6

Выбрать вкладки **Назначенные формы** (1) – **Формы отчетности** (2).

Открыть **Фильтр** (3) – Ввести код **ОКУД** (4) нужной формы (можно взамен ОКУД ввести наименование формы, но такой поиск чувствителен к правильному названию), нажать - **Обновить** (5).

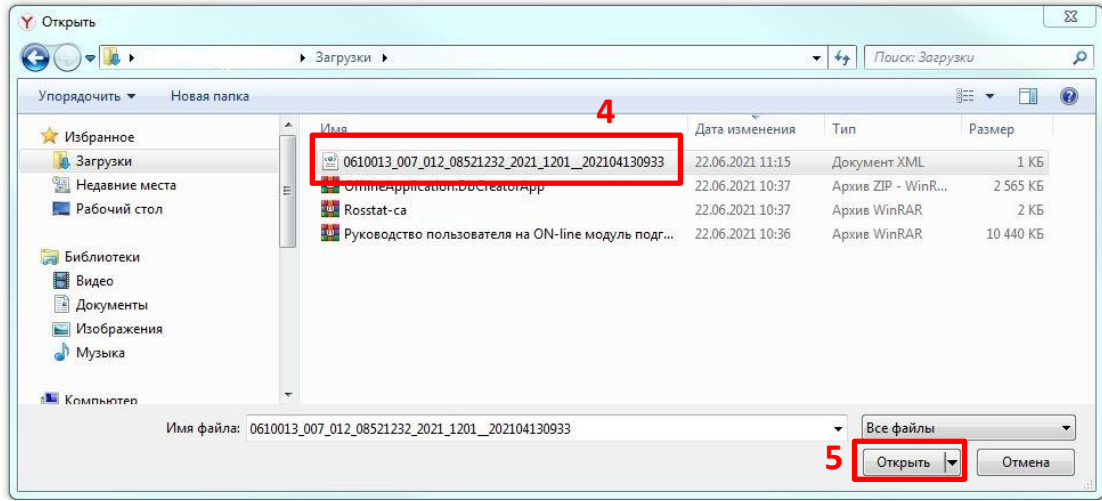
В таблице должна остаться только нужная форма, с правой стороны строки будет кнопка - **Отчитаться** (6).

3. Загрузка отчета, созданного с помощью Off-line модуля:



Загрузка отчётов

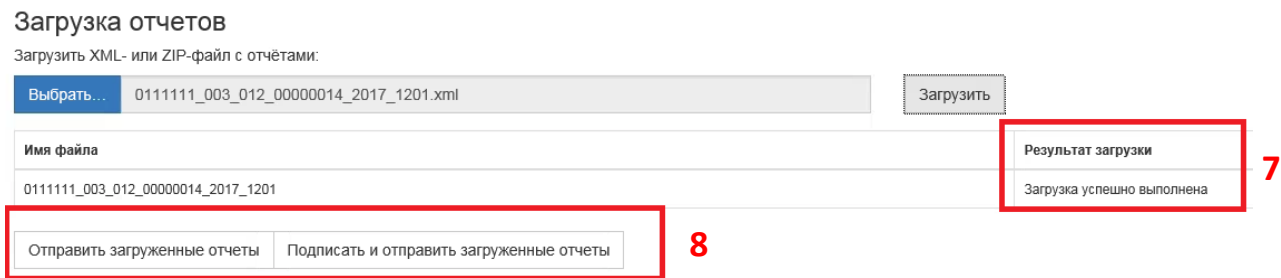
Загрузить XML- или ZIP-файл с отчётами:



Выбрать вкладки **Назначенные формы** (1) – **Загрузка отчетов** (2) .

Нажать - **Выбрать** (3) – Указать путь к отчету на компьютере, выбрать отчет (4) ,нажать - **Открыть** (5) и далее - **Загрузить** (6).

После успешной загрузки отчета (7) необходимо нажать - **Подписать и отправить загруженные отчеты** (7)



4. Проверка статуса отчета или редактирование:

Система сбора отчетности
ТОГС: Приморскстат

Пользователь: 02345364 - ПРИМОРСКСТАТ

Показывать респондентов Организация: 02345364 - ПРИМОРСКСТАТ Выход

Главная страница **Назначенные формы** 1 Профиль Заявки

Отчётные кампании **Список отчётов** 2 Формы отчётности Уведомления Загрузка отчётов

Список отчётов ?

3 Фильтр

4 ОКУД 0604018

Наименование

5 Статус отчёта

Отчетный период года ТОГС Дата последнего изменения

Идентификационный признак

Способ представления Все

6 Обновить Сбросить

Отчёт	Статус отчёта	Способ представления	ОКУД	Название формы	Шифр	Версия шаблона	Отчётный период	Идентификационные призна...	Дата последнего ...	ТОГС
<input type="checkbox"/>	Операции	Черновик	В бумажном виде	0604018	Форма № 3-информ "Сведения об исп...	3i	08-02-2019	2016 г.	28.03.2019 03:56...	ПРИМОРСКСТАТ - 02345364
<input type="checkbox"/>	7 Операции	На доработке	Онлайн	0604018	Форма № 3-информ "Сведения об исп...	3i	08-02-2019	2018 г.	13.03.2019 04:14...	ПРИМОРСКСТАТ - 02345364
<input type="checkbox"/>	Операции	Принят	Спецоператор	0604018	Форма № 3-информ "Сведения об исп...	3i	10-02-2020	2019 г.	25.03.2020 06:24...	ПРИМОРСКСТАТ - 02345364
<input type="checkbox"/>	Операции	Принят	Онлайн	0604018	3-информ.СВЕДЕНИЯ ОБ ИСПОЛЬЗОВ...	3-информ	11-03-2021	2020 г.	23.04.2021 03:18...	ПРИМОРСКСТАТ - 02345364

Отправить выбранные отчёты

Выбрать вкладки **Назначенные формы** (1) – **Список отчетов** (2) – нажать на **Фильтр** (3) – Ввести код **ОКУД** нужной формы (4) – Очистить поле **Статус отчета** (5) – нажать - **Обновить** (6).

Если необходимо отредактировать отчет, то нажимаем кнопку **Операции** (7) - и в выпавшем списке выбрать – Редактировать.